



SoftM

2008

KONZERNZWISCHENBERICHT
ZUM 30.06.2008

- EBITDA steigt deutlich auf 1,6 Mio. Euro (Vj. -0,6)
- EBIT auf 0,2 Mio. Euro (Vj. -2,5) erheblich verbessert
- Konzernumsatz in Höhe von 26,5 Mio. Euro (Vj. 28,3)
- Steigerung beim Softwareumsatz um 8 Prozent auf 9,8 Mio. Euro (Vj. 9,1)

SoftM Software und Beratung AG

KONZERNZWISCHENBERICHT ZUM 30. JUNI 2008 NACH IFRS/IAS 34 (UNGEPRÜFT)

Die im ersten Quartal 2008 verzeichnete Aufwärtsentwicklung konnte im zweiten Quartal fortgesetzt werden. Das Ergebnis stieg deutlich: Das EBITDA verbesserte sich nach sechs Monaten auf 1,6 Mio. Euro (Vj. -0,6). Das EBIT stieg auf 0,2 Mio. Euro (Vj. -2,5), was einer Steigerung gegenüber dem Vorjahr um 2,7 Mio. Euro entspricht. Der Bereich Software setzte den Wachstumskurs des ersten Quartals fort und erreichte zum Halbjahr mit einem Umsatz von 9,8 Mio. Euro (Vj. 9,1) eine Steigerung um 8 Prozent. Der Bereich Beratung konnte trotz Dekonsolidierung einer Tochtergesellschaft mit Erlösen in Höhe von 9,2 Mio. Euro (Vj. 9,6) den Vorjahresumsatz weitgehend halten. Im Bereich Systemintegration lag der Umsatz nach sechs Monaten bei 7,5 Mio. Euro (Vj. 9,6). Nach einem schwachen ersten Quartal konnte der Umsatz in diesem Bereich stabilisiert werden und lag im zweiten Quartal auf Vorjahresniveau.

Der Gesamtumsatz im ersten Halbjahr 2008 betrug 26,5 Mio. Euro (Vj. 28,3).

Der Halbjahresbericht ist nicht von Abschlussprüfern geprüft oder einer prüferischen Durchsicht unterzogen worden.

STANDARDSOFTWARE

Der Umsatz im Bereich Standardsoftware – das sind Lizenzlöse und Pflegegebühren – stieg deutlich und lag im ersten Halbjahr 2008 mit 9,8 Mio. Euro (Vj. 9,1) um 8 Prozent über den

Vorjahreserlösen. Dieser Zuwachs ist insbesondere auf die neue Java-basierte ERP-II-Software Semiramis zurückzuführen. Im zweiten Quartal betrug der Softwareumsatz 4,9 Mio. Euro (Q2/2007: 4,5).

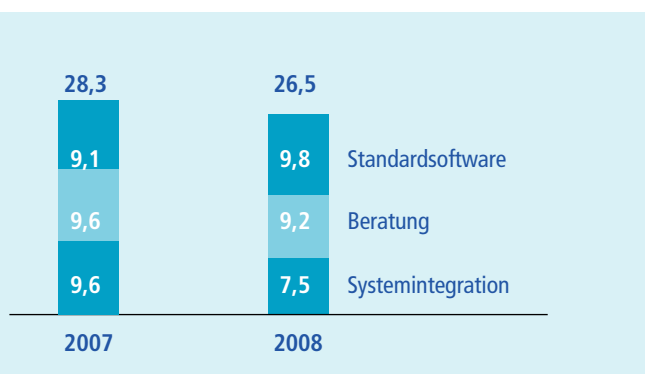
BERATUNG

Im Bereich Beratung – dazu gehören Beratungs- und Programmierdienstleistungen zur Einführung und Betreuung der Standardsoftware – wurde ein Umsatz von 9,2 Mio. Euro (Vj. 9,6) erzielt. Damit erreichten die Erlöse in diesem Bereich trotz geringerer Personalstärke aufgrund von Veränderungen im Konsolidierungskreis weitgehend das Vorjahresniveau. Unter Eliminierung der Veränderungen des Konsolidierungskreises ist hier eine Umsatzsteigerung von ca. 0,5 Mio. Euro erzielt worden. Der Pro-Kopf-Umsatz in der Beratung ist gegenüber dem Vorjahr deutlich gestiegen. Im zweiten Quartal lag der Beratungsumsatz bei 4,4 Mio. Euro (Q2/2007: 4,8).

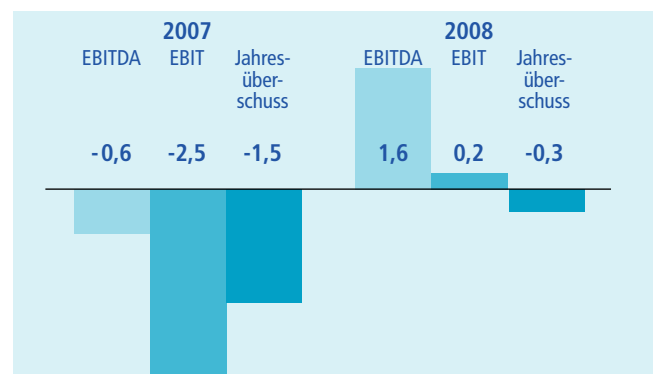
SYSTEMINTEGRATION

Im Bereich Systemintegration – Produkte und Services für IT-Infrastruktur – lag der Umsatz nach sechs Monaten bei 7,5 Mio. Euro (Vj. 9,6). Nach einem schwachen ersten Quartal konnte der Umsatz in diesem Bereich stabilisiert werden: Die Erlöse lagen im zweiten Quartal mit 5,0 Mio. Euro auf Vorjahresniveau (Q2/2007: 5,2).

Umsatzentwicklung nach Geschäftsbereichen im Konzern (in Mio. €, 1.1. – 30.6.)



Ergebnisentwicklung im Konzern (in Mio. €, 1.1. – 30.6.)



ERTRAGS- UND FINANZLAGE

SoftM erzielte im ersten Halbjahr 2008 ein operatives Ergebnis vor Steuern, Zinsen und Abschreibungen (EBITDA) von 1,6 Mio. Euro (Vj. -0,6). Das Betriebsergebnis (EBIT) betrug 0,2 Mio. Euro (Vj. -2,5); das Ergebnis der gewöhnlichen Geschäftstätigkeit (EBT) lag bei 0,1 Mio. Euro (Vj. -2,7).

Das Ergebnis nach Steuern und Fremdanteilen belief sich nach sechs Monaten auf -0,3 Mio. Euro (Vj. -1,5) bzw. je Aktie auf -0,05 Euro (Vj. -0,30).

Diese deutliche Verbesserung wurde insbesondere durch Kostenanpassungen erreicht.

Der operative Cashflow aus laufender Geschäftstätigkeit betrug in den ersten sechs Monaten 10,7 Mio. Euro (Vj. 10,6). Der Finanzmittelbestand lag zum 30.06.2008 bei 3,3 Mio. Euro (Vj. 1,5).

KONSOLIDIERUNGSKREIS

Der Konsolidierungskreis hat sich im Vergleich zum Vorjahr um die SoftM Software und Beratung GmbH, Waiblingen, verringert.

Neu hinzu gekommen ist die SoftM Solutions GmbH in Kirchbichl/Österreich.

Per Saldo ergibt sich dadurch eine deutlich reduzierte Personalstärke im Bereich Beratung.

BILANZIERUNG UND BEWERTUNG

Beim vorliegenden Zwischenbericht wurden dieselben Bilanzierungs- und Bewertungsmethoden wie bei der Erstellung des Konzernjahresabschlusses für das Jahr 2007 angewandt.

Die Abschreibung über die aktivierten Entwicklungsleistungen für das neue Java-Produkt Semiramis wie auch für die erworbenen IP-Rechte erfolgt über fünf Jahre.

Ergebnisse aus Equity-Beteiligungen werden unterjährig in den Quartalsabschlüssen nicht berücksichtigt.

Kurzfristige Forderungen bzw. Verbindlichkeiten werden unterjährig als bis zum nächsten ordentlichen Bilanzstichtag fällig dargestellt.

Die Vorjahreszahl für die aktivierte Entwicklung wurde entsprechend der Bilanzierung im Konzernabschluss 2007 in Form einer Rückbuchung auch für das erste Halbjahr 2007 angepasst (alt: 1,6 Mio. Euro; neu: 1,2 Mio. Euro). Gegenüber den Quartalsberichten 2007 haben sich die Vorjahresergebnisse entsprechend geändert.

AUFTRAGSEINGANG STANDARDSOFTWARE

Im ersten Halbjahr 2008 betrug der Auftragseingang für Softwarelizenzen 2,3 Mio. Euro (Vj. 2,7). Im Vorjahresvergleich ist ein Großauftrag in Höhe von 0,45 Mio. Euro aus dem Juni 2007 zu berücksichtigen. Bei der Java-basierten Software Semiramis konnte ein deutlich gestiegener Auftragseingang erzielt werden: 24 Neukunden wurden für die ERP-II-Software im ersten Halbjahr 2008 gewonnen.

FORSCHUNG UND ENTWICKLUNG

Die Schwerpunkte der Aktivitäten im Bereich Forschung und Entwicklung waren die Entwicklung bzw. Weiterentwicklung der neuen Java-Produktlinien Semiramis und SharkNex. Zum Ende des ersten Quartals 2008 wurde das neue Semiramis Release 4.4 mit zahlreichen Neuerungen in Lagerlogistik und Beschaffung, Integration des neuen Java-basierten SoftM Rechnungswesens und verschiedenen neuen Modulen sowie Sprach- und Landesversionen zum Vertrieb freigegeben. Entwicklungsschwerpunkte bei der Arbeit am neuen Release 4.5 bilden die Kassenanbindung, mobile Prozesse und die weitere Internationalisierung (z.B. polnische Landesversion). Darüber hinaus wurde die Erweiterung der Systembasis zur optimalen Unterstützung der ‚Semiramis-inside‘-Strategie (Semiramis als Plattform für Branchenlösungen) vorangetrieben.

Beim neuen Java-basierten Rechnungswesen SharkNex, einer Software für Finanz- und Anlagenbuchhaltung, Controlling und Business Intelligence, die auf Basis der Java-Entwicklungsumgebung eines externen Partners entwickelt wird, wurde neben Optimierungen im Rahmen der Markteinführung der Software mit der Arbeit am neuen Release begonnen. Das neue Release wird unter anderem eine schweizerische Landesversion bieten.

Beim ERP-Produkt SoftM Suite, das für das Serversystem IBM System i positioniert ist und die Branchen Handel sowie Prozessindustrie adressiert, wurde am neuen Release 3.5 gearbeitet, welches neue Funktionen für die Lebensmittelbranche bieten wird. Das neue Release 2.08 des Schilling Rechnungswesens, das u.a. Funktionen für SEPA (Europäischer Zahlungsverkehr)

enthält, wurde Ende April zum Vertrieb freigegeben. Beim Dokumentenmanagement-System InfoStore wurden nach der Vertriebsfreigabe von Release 9 Ende März unter anderem verschiedene Integrationen mit Workflow-Systemen, Signaturservern und Storage-Systemen entwickelt.

INVESTITIONEN

Die Investitionen im ersten Halbjahr 2008 beliefen sich auf 1,6 Mio. Euro (Vj. 1,7). Davon entfielen 1,3 Mio. Euro (Vj. 1,2) auf aktivierte Entwicklungsleistungen sowie 0,3 Mio. Euro (Vj. 0,5) auf Investitionen in das sonstige Anlagevermögen.

MITARBEITER

Zum Stichtag 30.06.2008 beschäftigte der SoftM Konzern 418 Mitarbeiter gegenüber 479 zum Vorjahresstichtag. Darin spiegeln sich zum einen die strukturellen Veränderungen im Konsolidierungskreis wider; zum anderen wurden die Personalkapazitäten entsprechend den im vergangenen Jahr eingeleiteten Strategemaßnahmen angepasst.

WEITERE ANGABEN

Zum 30.06.2008 ist der Leiter Entwicklung aus dem Vorstand ausgeschieden; er nimmt seine Aufgaben nun als Mitglied der Konzerngeschäftsführung wahr.

Im Bestand des Konzerns befanden sich zum 30.06.2008 176.011 eigene Aktien.

Im Juli 2008 wurde die SoftM Communications GmbH auf die SoftM Systemintegration verschmolzen, um Kompetenzen im Bereich Systemintegration zu bündeln und Synergien besser zu nutzen.

AKTIE

Zum 30.06.2008 lag der Kurs der SoftM Aktie bei 3,15 Euro gegenüber 3,56 Euro zum 31.03.2008 und 3,76 Euro zum Jahresende 2007.

CHANCEN- UND RISIKOBERICHT

Die Chancen und Risiken sind im Geschäftsbericht 2007 ausführlich dargestellt und haben sich nicht verändert.

PROGNOSEBERICHT

Der Vorstand sieht die im Geschäftsbericht 2007 gegebene Prognose durch die Halbjahreszahlen bestätigt und geht davon aus, dass die im vergangenen Jahr eingeleiteten Strategemaßnahmen, das erneuerte Produktportfolio sowie der zusätzliche indirekte Vertriebskanal zu Effizienzsteigerungen im Geschäftsjahr 2008 führen. Für das laufende Jahr rechnet SoftM beim Konzernumsatz mit einer moderaten Steigerung gegenüber dem Vorjahr. Beim EBIT wird eine Verbesserung auf ein deutlich positives Ergebnis erwartet.

VERSICHERUNG DER GESETZLICHEN VERTRETER

Nach bestem Wissen versichern wir, dass gemäß den anzuwendenden Rechnungslegungsgrundsätzen für die Zwischenberichterstattung der Konzernzwischenabschluss ein den tatsächlichen Verhältnissen entsprechendes Bild der Vermögens-, Finanz-, und Ertragslage des Konzerns vermittelt und im Konzernzwischenlagebericht der Geschäftsverlauf einschließlich des Geschäftsergebnisses und die Lage des Konzerns so dargestellt sind, dass ein den tatsächlichen Verhältnissen entsprechendes Bild vermittelt wird sowie die wesentlichen Chancen und Risiken der voraussichtlichen Entwicklung des Konzerns im verbleibenden Geschäftsjahr beschrieben sind.

SoftM Software und Beratung AG
München, im August 2008

Franz Wiesholler, Vorstandsvorsitzender

Ludwig Ametsbichler, Vorstand Finanzen

Ralf Gärtner, Vorstand Marketing

Konzernbilanz

| Aktiva | 6-Monatsbericht 01.01. – 30.06.2008 € | Jahresabschluss 01.01. – 31.12.2007 € |
|--|--|--|
| Kurzfristige Vermögensgegenstände | | |
| Flüssige Mittel | 3.349.451,38 | 606.980,24 |
| Forderungen aus Lieferungen und Leistungen | 10.396.188,56 | 14.548.030,79 |
| Vorräte | 389.427,98 | 326.615,57 |
| Übrige Forderungen und sonstige Vermögensgegenstände | 920.159,64 | 1.392.891,80 |
| Rechnungsabgrenzungsposten | 390.221,84 | 322.590,16 |
| Kurzfristige Vermögensgegenstände gesamt | 15.445.449,40 | 17.197.108,56 |
| Langfristige Vermögensgegenstände | | |
| Entgeltlich erworbene immaterielle Vermögensgegenstände | 4.229.375,51 | 5.067.609,69 |
| Aktivierete Entwicklungskosten | 5.946.700,00 | 4.921.000,00 |
| Sachanlagen | 1.098.837,85 | 1.111.632,02 |
| Finanzanlagen | 82.035,26 | 82.035,26 |
| Geschäfts- oder Firmenwert | 10.340.800,00 | 10.340.800,00 |
| Übrige Forderungen und sonstige Vermögenswerte | 164.388,75 | 165.058,13 |
| Latente Steuern | 2.113.682,18 | 1.899.642,00 |
| Langfristige Vermögensgegenstände gesamt | 23.975.819,55 | 23.587.777,10 |
| Aktiva, gesamt | 39.421.268,95 | 40.784.885,66 |
| Passiva | | |
| Kurzfristige Verbindlichkeiten | | |
| Kurzfristige Darlehen und kurzfristiger Anteil an langfristigen Darlehen | 1.595.079,84 | 7.941.743,55 |
| Verbindlichkeiten aus Lieferungen und Leistungen | 2.550.965,01 | 2.641.051,17 |
| Erhaltene Anzahlungen | 71.154,92 | 90.852,22 |
| Sonstige Rückstellungen | 5.347.827,03 | 7.310.834,35 |
| Rechnungsabgrenzung | 6.128.803,29 | 20.785,74 |
| Rückstellungen für Ertragsteuern | 215.514,12 | 148.446,60 |
| Sonstige kurzfristige Verbindlichkeiten | 2.298.909,17 | 1.611.622,16 |
| Kurzfristige Verbindlichkeiten, gesamt | 18.208.253,38 | 19.765.335,79 |
| Langfristige Verbindlichkeiten | | |
| Langfristiger Anteil an Verbindlichkeiten gegenüber Kreditinstituten | 2.500.000,00 | 2.500.000,00 |
| Latente Steuern | 2.337.425,34 | 1.937.387,00 |
| Langfristiger Anteil an sonstigen Verbindlichkeiten | 40.903,34 | 40.903,34 |
| Langfristige Verbindlichkeiten, gesamt | 4.878.328,68 | 4.478.290,34 |
| Minderheitenanteile | 38.216,96 | 17.708,85 |
| Eigenkapital | | |
| Gezeichnetes Kapital | 4.980.000,00 | 4.980.000,00 |
| Kapitalrücklage | 11.068.684,25 | 11.068.684,25 |
| Erwirtschaftetes Konzerneigenkapital | 1.778.419,14 | 2.020.753,66 |
| Ausgleichsposten aus Fremdwährungsumrechnung | -10.231,14 | -25.484,91 |
| Eigene Anteile, die nicht zur Einziehung bestimmt sind | -1.520.402,32 | -1.520.402,32 |
| Eigenkapital, gesamt | 16.296.469,93 | 16.523.550,68 |
| Passiva, gesamt | 39.421.268,95 | 40.784.885,66 |

Gewinn- und Verlustrechnung

| | Quartalsbericht II/2008 01.04.2008 – 30.06.2008 € | Quartalsbericht II/2007 01.04.2007 – 30.06.2007 € | 6-Monatsbericht 01.01.2008 – 30.06.2008 € | 6-Monatsbericht 01.01.2007 – 30.06.2007 € |
|--|---|---|--|--|
| Umsatzerlöse | 14.242.679,88 | 14.526.653,48 | 26.458.261,54 | 28.289.406,12 |
| Sonstige Erträge | 297.665,43 | 518.721,26 | 790.422,41 | 1.153.413,79 |
| Bestandsveränderungen an unfertigen Leistungen | -22.939,71 | -7.937,16 | 21.092,40 | 24.637,41 |
| Andere aktivierte Eigenleistungen (Entwicklungskosten) | 604.000,00 | 582.000,00 | 1.280.000,00 | 1.195.000,00 |
| Materialaufwand / Aufwand für bezogene Leistungen | -4.901.361,88 | -5.351.153,82 | -8.366.473,46 | -10.029.409,20 |
| Personalaufwand | -6.826.388,57 | -7.588.941,50 | -13.765.163,23 | -15.299.790,01 |
| Abschreibungen auf Sachanlagen und immaterielle Vermögensgegenstände | -739.968,81 | -946.561,61 | -1.437.223,18 | -1.891.344,93 |
| Sonstige betriebliche Aufwendungen | -2.432.151,13 | -3.029.253,07 | -4.769.010,01 | -5.939.220,62 |
| Sonstige Steuern | -17.319,05 | -6.258,69 | -32.882,53 | -12.123,39 |
| Betriebsergebnis | 204.216,16 | -1.302.731,11 | 179.023,94 | -2.509.430,83 |
| Zinserträge/-aufwendungen | -34.367,26 | -104.274,51 | -103.914,59 | -195.021,36 |
| Beteiligungserträge | 0,00 | 0,00 | 0,00 | 0,00 |
| Ergebnis vor Ertragsteuern (und Minderheitsanteilen) | 169.848,90 | -1.407.005,62 | 75.109,35 | -2.704.452,19 |
| Steuern vom Einkommen und vom Ertrag | -177.920,38 | 868.911,86 | -309.321,82 | 1.323.684,25 |
| Ergebnis nach Steuern und vor Minderheitsanteilen | -8.071,48 | -538.093,76 | -234.212,47 | -1.380.767,94 |
| Minderheitsanteile | -6.683,77 | -7.671,88 | -20.508,10 | -72.590,73 |
| Jahresüberschuss / Jahresfehlbetrag | -14.755,25 | -545.765,64 | -254.720,57 | -1.453.358,67 |
| Ergebnis je Aktie | 0,00 | -0,11 | -0,05 | -0,30 |
| Durchschnittlich in Umlauf befindliche Aktien | 4.803.989 | 4.803.989 | 4.803.989 | 4.803.989 |

Kapitalflussrechnung


| | 6-Monatsbericht 01.01.2008 – 30.06.2008 T€ | 6-Monatsbericht 01.01.2007 – 30.06.2007 T€ |
|---|---|---|
| Konzerneigener Anteil am Ergebnis | -255 | -1.453 |
| Konzernfremder Anteil am Ergebnis Tochtergesellschaften | 21 | 73 |
| Konzern-Ergebnis incl. Ergebnisanteil Minderheitsgesellschafter | -234 | -1.380 |
| Abschreibungen (+) / Zuschreibungen (-) auf Gegenstände des Anlagevermögens | 1.437 | 1.891 |
| Zunahme (+) / Abnahme (-) der Rückstellungen | -1.496 | -2.138 |
| Gewinn (-) / Verlust (+) aus dem Abgang von Gegenständen des Anlagevermögens | 22 | -1 |
| Zunahme (-) / Abnahme (+) der Vorräte, der Forderungen aus Lieferungen und Leistungen sowie anderer Aktiva, die nicht der Investitions- oder Finanzierungstätigkeit zuzuordnen sind | 4.256 | 8.934 |
| Zunahme (+) / Abnahme (-) der Verbindlichkeiten aus Lieferungen und Leistungen sowie anderer Passiva, die nicht der Investitions- oder Finanzierungstätigkeit zuzuordnen sind | 6.709 | 3.319 |
| Sonstige zahlungsunwirksame Aufwendungen / Erträge | 40 | -14 |
| Cashflow aus laufender Geschäftstätigkeit (operativer Cashflow) | 10.734 | 10.611 |
| Einzahlungen (+) aus Abgängen von Gegenständen des Sachanlagevermögens | 0 | 1 |
| Auszahlungen (-) für Investitionen in das Sachanlagevermögen | -262 | -478 |
| Auszahlungen (-) für Investitionen in das immaterielle Anlagevermögen | -1.384 | -1.200 |
| Auszahlungen (-) für Investitionen in das Finanzanlagevermögen | 0 | 0 |
| Einzahlungen (+) aus Abgängen von Gegenständen des Finanzanlagevermögens | 0 | 0 |
| Auszahlungen (-) aus dem Erwerb von konsolidierten Unternehmen und sonstigen Geschäftseinheiten | 0 | 0 |
| Cashflow aus der Investitionstätigkeit | -1.646 | -1.678 |
| Einzahlungen (+) aus Eigenkapitalzuführungen (Kapitalerhöhungen, Verkauf eigener Anteile) | 0 | 0 |
| Auszahlungen (-) an Unternehmenseigner und Minderheitsgesellschafter (Dividenden, Erwerb eigener Anteile, Eigenkapitalrückzahlungen, andere Ausschüttungen) | -12 | -323 |
| Einzahlungen (+) aus Darlehensaufnahme | 0 | 0 |
| Auszahlungen (-) für Darlehenstilgung | -6.333 | -7.954 |
| Cashflow aus der Finanzierungstätigkeit | -6.345 | -8.277 |
| Zahlungswirksame Veränderungen des Finanzmittelfonds | 2.743 | 656 |
| Wechselkurs-, konsolidierungskreis- und bewertungsbedingte Änderungen des Finanzmittelfonds | -1 | 11 |
| Finanzmittelbestand am Anfang der Periode | 607 | 844 |
| Finanzmittelbestand am Ende der Periode | 3.349 | 1.511 |

Eigenkapitalentwicklung

| | 6-Monatsbericht 01.01.2008 – 30.06.2008 € | 6-Monatsbericht 01.01.2007 – 30.06.2007 € |
|---|--|--|
| Gezeichnetes Kapital | | |
| Stand am Anfang der Periode | 4.980.000,00 | 4.980.000,00 |
| Zugang | 0,00 | 0,00 |
| Abgang | 0,00 | 0,00 |
| Gezeichnetes Kapital, gesamt | 4.980.000,00 | 4.980.000,00 |
| Kapitalrücklage | | |
| Stand am Anfang der Periode | 11.068.684,25 | 11.629.933,37 |
| Zugang | 0,00 | 0,00 |
| Abgang | 0,00 | 0,00 |
| Kapitalrücklage, gesamt | 11.068.684,25 | 11.629.933,37 |
| Erwirtschaftetes Konzerneigenkapital | | |
| Stand am Anfang der Periode | 2.020.753,66 | 2.568.961,81 |
| Währungsdifferenz | 0,00 | 0,00 |
| laufendes Ergebnis | -254.720,57 | -1.185.959,67 |
| Gewinnausschüttungen | -12.386,05 | -240.199,36 |
| andere Veränderungen | 0,00 | 0,00 |
| Erwirtschaftetes Konzerneigenkapital, gesamt | 1.778.419,14 | 1.897.804,06 |
| Ausgleichsposten aus Fremdwährungsumrechnung | | |
| Stand am Anfang der Periode | -25.484,91 | -17.668,55 |
| Zugang | 15.253,77 | 0,00 |
| Abgang | 0,00 | -13.645,84 |
| Ausgleichsposten aus Fremdwährungsumrechnung, gesamt | -10.231,14 | -31.314,39 |
| Eigene Anteile, die nicht zur Einziehung bestimmt sind | | |
| Stand am Anfang der Periode | -1.520.402,32 | -1.520.402,32 |
| Zugang | 0,00 | 0,00 |
| Abgang | 0,00 | 0,00 |
| Eigene Anteile, die nicht zur Einziehung bestimmt sind, gesamt | -1.520.402,32 | -1.520.402,32 |
| Eigenkapital, gesamt | 16.296.469,93 | 16.201.019,44 |

SoftM in Zahlen

| Konzern (IFRS/IAS-Werte in Mio. €) | 01.01. – 30.06.2008 | 01.01. – 30.06.2007 |
|--|---------------------|---------------------|
| Umsatz | 26,5 | 28,3 |
| Umsaufteilung nach Geschäftsfeldern | | |
| Standardsoftware | 9,8 | 9,1 |
| Beratung | 9,2 | 9,6 |
| Systemintegration | 7,5 | 9,6 |
| Ergebnis vor Steuern, Zinsen und Abschreibungen (EBITDA) | 1,6 | -0,6 |
| Betriebsergebnis (EBIT) | 0,2 | -2,5 |
| Ergebnis der gewöhnlichen Geschäftstätigkeit (EBT) | 0,1 | -2,7 |
| Jahresüberschuss | -0,3 | -1,5 |
| Ergebnis je Aktie (in €) | -0,05 | -0,30 |
| Mitarbeiter (am Ende der Periode) | 418 | 479 |



SoftM Software und Beratung AG

Messerschmittstr. 4 · D-80992 München

Telefon +49(89)-14329-0 · Telefax +49(89)-14329-1114

ir@softm.com · www.softm.com